

Cijferanalyse van het cannabisgebruik bij jongeren uit het secundair onderwijs (schooljaar 2011-2012)



Sinds het schooljaar 2000-2001 organiseert de Vereniging voor Alcohol- en andere Drugproblemen vzw (VAD) jaarlijks een leerlingenbevraging over alcohol en andere drugs bij jongeren in het secundair onderwijs. Vandaag, 5 november 2013, presenteert VAD de cijfers over cannabis uit het rapport van het schooljaar 2011-2012. VAD doet dit naar aanleiding van de lancering van de cannabiscampagne 'Laat je niet vangen' van Vlaams Minister van Welzijn, Volksgezondheid en Gezin Jo Vandeuren.

Prevalentie en frequentie van cannabisgebruik (alle leerlingen)

Cannabis is en blijft de meest 'populaire' onder de illegale drugs: 17,3% van alle leerlingen heeft ooit cannabis geprobeerd, tegenover 3,9% die ooit een andere illegale drug dan cannabis heeft geprobeerd. De gemiddelde beginleeftijd voor cannabis is 15,4 jaar.

Het voorbije jaar gebruikte 10,4% cannabis. Cannabis wordt hoofdzakelijk occasioneel gebruikt: 7,8% van de jongeren gebruikt occasioneel cannabis en 2,6% gebruikt regelmatig. In totaal gebruikte 8,4% van de jongeren cannabis in de maand voor de bevraging.

Die laatstemaandgebruikers werd nog gevraagd of ze ook de week voor de bevraging nog cannabis gebruikt hadden. 33,0% gebruikte zowel tijdens de week als in het weekend cannabis. Ongeveer evenveel jongeren gebruikten die week geen cannabis en 24,6% had enkel in het weekend gebruikt.

Motieven om cannabis te gebruiken, zijn voornamelijk voor de gezelligheid met vrienden (61,8%), om te ontspannen (51,1%) en uit nieuwsgierigheid (42,6%). Evenzeer zegt 38,5% van de ooitgebruikers cannabis te gebruiken om high te worden, 32,8% om zich goed te voelen, 19,7% om zorgen te vergeten en 16,1% tegen de verveling.

De meest aangehaalde motieven om geen cannabis te gebruiken, zijn omdat jongeren vinden dat ze het niet nodig hebben (79,6% van degene die nooit cannabis hebben gebruikt), omdat ze cannabis gevaarlijk vinden (71,5%) en omdat men het ongezond vindt (63,9%).

Prevalentie en frequentie van cannabisgebruik (alle leerlingen)	
Nooit	82,7%
Ooit	17,3%
laatste jaar	10,4%
occasioneel	7,8%
regelmatig	2,6%

Analyses naar leeftijd, geslacht en onderwijsvorm

Bij 12-14-jarigen is het ooitgebruik van cannabis nog uitzonderlijk (4,4%), maar bij 15-16-jarigen heeft 20,9% en bij 17-18-jarigen 36,6% ooit cannabis gebruikt. Het laatstejaarsgebruik ligt beduidend lager (13,6% van de 15-16-jarigen en 21,1% van de 17-18-jarigen), wat erop wijst dat bij een deel van de jongeren het cannabisgebruik experimenteel blijft.

Prevalentie en frequentie van cannabisgebruik naar leeftijd					
	nooit	ooit	laatste jaar	occasioneel	regelmatig
12-14	95,6%	4,4%	2,4%	1,7%	0,7%
15-16	79,1%	20,9%	13,6%	10,5%	3,1%
17-18	63,4%	36,6%	21,1%	15,7%	5,4%

Meer jongens dan meisjes hebben ooit (20,6% tegenover 13,8%) en het laatste jaar (13,4% tegenover 7,3%) cannabis gebruikt. Er zijn ook meer jongens regelmatige gebruikers (3,9%) dan meisjes (1,2%). Net zoals bij alcohol, gebruiken jongens vaker dan meisjes geen cannabis omdat men sportief is (46,5% tegenover 24,4%).

Prevalentie en frequentie van cannabisgebruik naar geslacht					
	nooit	ooit	laatste jaar	occasioneel	regelmatig
jongens	79,4%	20,6%	13,4%	9,5%	3,9%
meisjes	86,2%	13,8%	7,3%	6,1%	1,2%

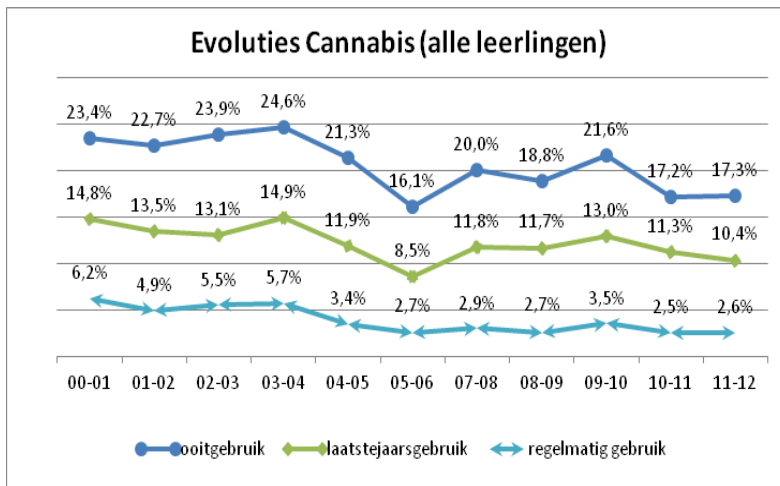
Meer leerlingenuit het TSO en BSO hebben ooit cannabis gebruikt (respectievelijk 27,3% en 31,2%) dan leerlingen uit het ASO (18,6%). In het BSO is 6,7% van de leerlingen een regelmatige cannabisgebruiker, in het TSO 4,0% en in het ASO 1,8%. Er zijn geen verschillen in motieven voor gebruik.

Prevalentie en frequentie van cannabisgebruik naar onderwijsvorm					
	nooit	ooit	laatste jaar	occasioneel	regelmatig
A-stroom	97,5%	2,5%	1,4%	0,9%	0,5%
B-stroom	92,4%	7,6%	3,3%	2,3%	1,0%
ASO	81,4%	18,6%	12,1%	10,3%	1,8%
TSO	72,7%	27,3%	16,7%	12,8%	4,0%
BSO	68,8%	31,2%	17,3%	10,6%	6,7%

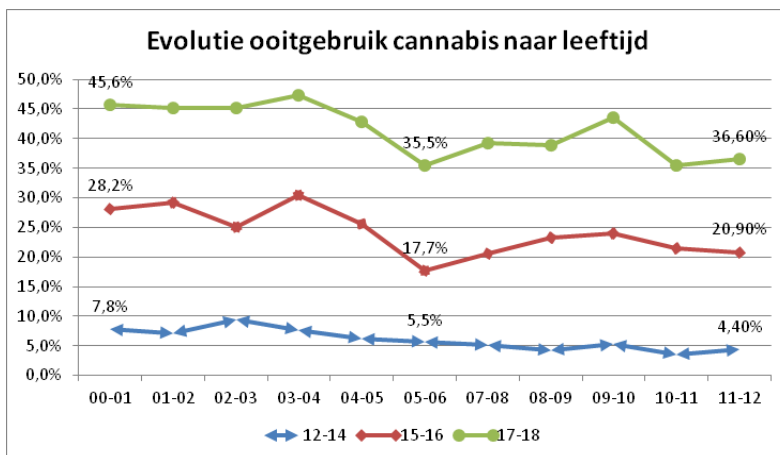
Negatieve ervaringen met illegale drugs¹

Van de leerlingen die in het laatste jaar een illegale drug hebben gebruikt, werd 31,1% hierdoor minstens 1 keer ziek. Verder raakte 11,2% betrokken in een ruzie of gevecht en had 7,0% seks waarvan men achteraf spijt had. Waar het in de problemen komen op school of met de politie bij alcohol nog zeer beperkt was, kwam 12,6% van de leerlingen die in het laatste jaar een illegale drug gebruikten hierdoor in de problemen op school en kreeg 8,7% problemen met de politie.

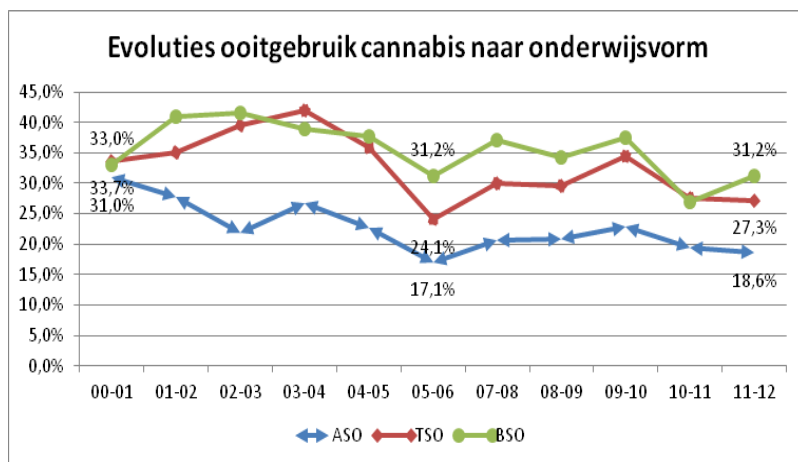
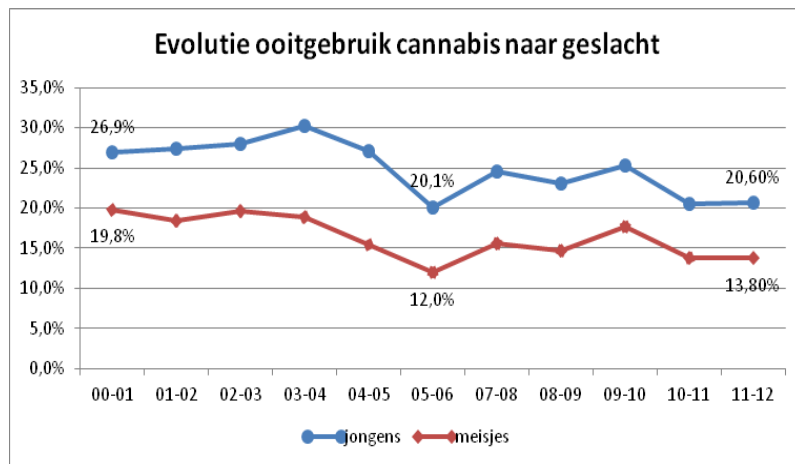
Evoluties



De cijfers voor dit jaar liggen in lijn met vorig jaar en bevestigen een daling van het oitgebruik en laatstejaarsgebruik. Het regelmatig gebruik ligt voor het tweede jaar op rij opnieuw rond de 2,5%. In de evoluties zijn er geen verschillen te bemerken naar leeftijd, geslacht of onderwijsvorm.



¹ Hierbij zijn ook andere illegale drugs dan cannabis inbegrepen.



Voor het BSO steeg het oitgebruik van cannabis van 27,6% in het schooljaar 2010/2011 naar 31,2%, terwijl deze stijging bij de andere onderwijsvorm niet te bemerken is. Verdere bevragingen zullen uitmaken of de trends in het BSO zich zullen onderscheiden van trends in het ASO of TSO.

Colofon

Auteur: Sarah Melis, stafmedewerker VAD

Redactie: Ilse Bernaert, stafmedewerker VAD
 Johan Rosiers, stafmedewerker VAD
 Marijs Geirnaert, directeur VAD

Lay-out: Greet Van Holsbeeck, VAD

V.U.: F. Matthys, Vanderlindenstraat 15, 1030 Brussel

© 2013

VAD, Vereniging voor Alcohol- en andere Drugproblemen vzw
 Vanderlindenstraat 15, 1030 Brussel
 T 02 423 03 33 | F 02 423 03 34 | vad@vad.be | www.vad.be

